

Multitek

MB-73 GÖRÜNTÜLÜ DAİRE MONİTÖRÜ KULLANMA KLAVUZU VE GARANTİ BELGESİ



MB-73 GÖRÜNTÜLÜ DAİRE MONİTÖRÜ KULLANMA KLAVUZU

Multitek MB-73 GÖRÜNTÜLÜ DAİRE MONİTÖRÜ'nü seçtiğiniz için teşekkür ederiz. Bu kullanma kılavuzu cihazınızın özelliklerini öğretmek için hazırlanmıştır.

**MULTİTEK MB-73 CİHAZINIZ ÜRETİM HATALARINA KARŞI
2 YIL GARANTİLİDİR.
BU CİHAZIN KULLANIM ÖMRÜ 5 YILDIR.**

Multitek bu dokümanda belirtilen özelliklerde önceden haber vermeden değişiklik yapma hakkına sahiptir.

İL	FİRMA ADI	ADRES	TELEFON/FAX	E-POSTA
Merkez/Fabrika	Multitek Elektronik San. Ve Tic. A. Ş.	Meclis Mahallesi Atatürk Cad. No: 47 34785 Sancaktepe / İSTANBUL	(0216) 420 38 38 (0216) 415 79 18	info@multitek.com.tr
Ankara Bölge Müdürlüğü	Multitek Elektronik San. Ve Tic. A. Ş.	Ostim 100. Yıl Bulvarı NO:55 Prestij İş Merkezi B Blok Kat:8 No:56 Yenimahalle / ANKARA	(0312) 324 68 68 (0312) 324 69 00	ankara@multitek.com.tr
İzmir Bölge Müdürlüğü	Multitek Elektronik San. Ve Tic. A. Ş.	Halkapınar Mah. 1443 Sokak Keremoğlu Hani No: 3/B 35170 Konak / İZMİR	(0232) 459 99 52 (0232) 459 99 54	izmir@multitek.com.tr
Adana Bölge Müdürlüğü	Multitek Elektronik San. Ve Tic. A. Ş.	Toros Mah. Ahmet Sapmaz Bulvarı Gür Çınar Apt. Kat:1 No:4 Çukurova / ADANA	(0322) 359 29 29 (0322) 352 72 88	adana@multitek.com.tr
Bursa Bölge Müdürlüğü	Multitek Elektronik San. Ve Tic. A. Ş.	Konak Mah. Karadut Sok. Gençarslanlar İş Mrk. No:152 Kat:1 D:9 16110 Nilüfer / BURSA	(0542) 208 29 66	bursa@multitek.com.tr
Antalya Bölge Müdürlüğü	Multitek Elektronik San. Ve Tic. A. Ş.	Muratpaşa Mah. 599 sok. No:6/2 Muratpaşa / ANTALYA	(0242) 311 78 89 (0242) 311 78 89	antalya@multitek.com.tr
Samsun Ofis	Multitek Elektronik San. Ve Tic. A. Ş.		(0545) 539 52 63	samsun@multitek.com.tr
Eskişehir Ofis	Multitek Elektronik San. Ve Tic. A. Ş.		(0541) 324 14 26	eskisehir@multitek.com.tr
Trabzon Ofis	Multitek Elektronik San. Ve Tic. A. Ş.		(0544) 396 06 34	trabzon@multitek.com.tr
Konya Ofis	Multitek Elektronik San. Ve Tic. A. Ş.		(0549) 813 83 32	konya@multitek.com.tr
Kayseri Ofis	Multitek Elektronik San. Ve Tic. A. Ş.		(0542) 380 56 52	kayseri@multitek.com.tr
Gaziantep Ofis	Multitek Elektronik San. Ve Tic. A. Ş.		(0542) 380 54 62	gaziantep@multitek.com.tr
Diyarbakır Ofis	Multitek Elektronik San. Ve Tic. A. Ş.		(0544) 548 61 12	diyarbakir@multitek.com.tr
Zonguldak Ofis	Multitek Elektronik San. Ve Tic. A. Ş.		(0544) 542 11 19	zonguldak@multitek.com.tr
Alanya Ofis	Multitek Elektronik San. Ve Tic. A. Ş.		(0549) 813 80 56	alanya@multitek.com.tr

www.multitek.com.tr ☎ 0533 345 66 77 @multitek_elektronik f MultitekAS 🐦 MultitekAS

**Multitek Destek Hattı
444 16 23**

İÇİNDEKİLER:

GÜVENLİK UYARILARI	4
1. ÖZELLİKLER	5
2. GÖRÜNÜM	5
3. GÖRÜNTÜ VE ZİL AYARLARI	5
3.1 Görüntü ayarları	6
3.2 Zil melodisi ayarları	7
4. MB-73 İNTERKOM SİSTEMİ BAĞLANTISI	7
5. CİHAZIN KULLANIMI	8
5.1 Dış kapıdan veya diğer gelen aramalara cevap verme	8
5.2 Daire kapısı (iç zil) gelen aramalar	8
5.3 Dış kapı görüntüsünü alma	8
5.4 Dış kapıyı arama	8
5.5 Kapıcıyı arama	8
5.6 Güvenliği arama	8
5.7 Çok kapılı apartmanlarda kapılara bağlanma	8
5.8 Harici kamera görüntüsünü alma	8
6. DAİRE ANAHTARLARI KODLAMASI	8
7. SORUNLARIN GİDERİLMESİ	9
TÜKETİCİNİN SEÇİMLİK HAKLARI	10
YETKİLİ SERVİS İSTASYONLARI	10
GARANTİ BELGESİ	11
GARANTİ ŞARTLARI	12

GÜVENLİK UYARILARI:

Cihazınızın ve sizin güvenliğiniz açısından bazı güvenlik kurallarına uyulması gerekmektedir.

• **Kullanım kılavuzunu dikkatlice okuyunuz.**

• **Güvenlik uyarılarını dikkatlice okuyunuz.**

• **Taşıma, nakliye ve muhafaza sırasında dikkat edilecek hususlar;**

Taşıma ve nakliye sırasında ürünü mutlaka kutusu ile birlikte taşıyınız.

Ürünün kutusu, ürünü fiziksel hasarlara karşı koruyacaktır.

Cihazın veya kutusunun üzerine ağır cisimler koymayınız. Cihaz zarar görebilir.

Cihazın düşürülmesi durumunda cihaz çalışmayabilir veya kalıcı hasar oluşabilir.

Fazlasıyla soğuk veya sıcak üründe deformasyona neden olabilir.

Elektronik devrelerin ömrünü kısaltabilir veya çalışmamasına neden olabilir.

• **Kullanım sırasında insan veya çevre sağlığına tehlikeli veya zararlı olabilecek durumlar;**

Ürünü kutusundan çıkarırken sivri kenarlara dikkat ediniz.

Ürün ambalajını, türüne göre ayrıştırılmış atık kutularına atınız.

• **Cihazın Bakımı;**

Cihazınız periyodik bakım gerektirmemekte olup, bakım ve onarım için sadece yetkili servislere başvurunuz.

Ürünü kuru bir bezle silerek periyodik olarak temizleyebilirsiniz.

Cihazı temizlemeden önce bağlantısını çıkartınız. Temizleme

maddelerinin alkol, benzin, tiner vb. herhangi bir çözücü

içermediğinden emin olunuz. Cihazı kuru bir bez ile siliniz.

• **Olası bir elektrik şokunu önleme amacı ile orijinal kablolu dışında kablo kullanmayınız.**

• **Cihazınızın içine yabancı madde sokmayınız veya elektrik şokuna neden olabilecek aletlerle açmaya çalışmayınız.**

• **Yetkili servis dışındakilerin, cihazınızın bağlantı ve montajını yapmaları, cihazda hasara sebep verebilir.**

• **Cihazın enerji tüketimi ile ilgili dikkat edilmesi gereken hususlar;**

Cihaz 7/24 saat sürekli çalışacak şekilde tasarlanmıştır. Ancak cihazın

uzun süreli kullanılmayacağı durumda cihazın gereksiz enerji

harcamaması için, cihazın arkadaki soket bağlantısından çıkartılması

önerilir. Ayrıca açık unutulmuş her terminalin gereksiz enerji harcadığı

unutulmamalı ve terminallerin kapalı durumda kalmasına özen


gösterilmelidir.

Lütfen arıza durumunda yetkili servislerimize başvurunuz. (Bkz. sayfa 11)

1. ÖZELLİKLER:

- Renkli LCD 7" (800X480 piksel) ekran
- Ebatlar: 204 X 130 X 16 mm (Montaj aparatı ile)
- Kapiya bağlanma, Kapıcı arama, Güvenlik arama, Kapı açma butonları
- Dış kapı, İç kapı, Güvenlik ve Kapıcı ayrı zil tonları
- 5 farklı zil melodi seçeneği
- Monitör butonu ile görüntü açma
- Parlaklık, Renk, Zil sesi ayarlama
- Çalışma gerilimi 18VDC

2. GÖRÜNÜM:



3. GÖRÜNTÜ VE ZİL SESİ AYARLARI:

3.1 Görüntü ayarları:

1. adım

Ayar ekranı için sırasıyla aşağıdaki butonlara basınız.

1



2



3



2. adım

Ayarlar arası geçiş için GÜVENLİK tuşuna basınız.



Parlaklık ayarı:

Ayarlar ekranı açıkken en üstte bulunan parlaklık ayarı SARI olarak seçilidir.

Sepet butonuna basılarak parlaklık ayarı değiştirilir.



Renk ayarı:

Ayarlar ekranı açıkken ortada bulunan renk ayarı SARI olarak seçilidir.

Sepet butonuna basılarak renk ayarı değiştirilir.



Zil sesi ayarı:

Ayarlar ekranı açıkken en altta bulunan zil sesi ayarı SARI olarak seçilidir.

Sepet butonuna basılarak zil sesi ayarı değiştirilir.



3.2 Zil melodisi ayarları:

1. adım

Sırası ile aşağıdaki butonlara basınız.

1



2



3



2. adım

Seçmek istediğiniz zil noktası için ilgili butona basınız.



Dış kapı Daire kapısı Kapıcı Güvenlik

3. adım

ANAHTAR butonu ile dilediğiniz melodiyi seçiniz.




4. adım

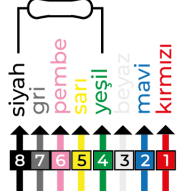
SEPET butonu ile tercih ettiğiniz melodiyi kaydediniz.



4. MB-73 İNTERKOM SİSTEMİ BAĞLANTISI:



Son daireye
75 ohm direnç



Not: Hattı sonlandırmak için 75 Ohm sonlandırma direnci kullanılmaktadır. Gerekli durumlarda interkom bağlantı hattını sonlandırmak için 75 Ohm sonlandırma jumper'ını kullanınız.

5. CİHAZIN KULLANIMI:

5.1 Dış kapıdan veya diğer gelen aramalara cevap verme

Dış kapıdan gelen aramalarda daire monitörünüz çalar ve ekrana görüntü gelir. Konuşmak istiyorsanız (📞) butonuna basıp cevap verirsiniz. Konuşma süresi 1 dakikadır. Anahtar (🔑) butonuna basarsanız kapı açılır.

5.2 Daire kapısına gelen aramalar

Daire monitörünüzün zili, daire kapısı zil butonuna basıldığında çalar. Kapıda biri var anlamına gelir.

5.3 Dış kapı görüntüsünü alma

Monitör (👤) butonuna basınız. Ekran yaklaşık bir dakika sonra otomatik kapanır.

5.4 Dış kapıyı arama

Dış kapı (📞) butonuna basınız. Kapıya görüntülü bağlanmış olursunuz.

5.5 Kapıcıyı arama

Kapıcı (👤) butonuna basınız. Karşı tarafın zili çalar. Cevap verildiğinde konuşma başlar.

5.6 Güvenliği arama

Güvenlik (👤) butonuna basınız. Karşı tarafın zili çalar. Cevap verildiğinde konuşma başlar.

5.7 Çok kapılı apartmanlarda kapılara bağlanma

Dış kapı (📞) butonuna ard arda (1sn aralıklarla) basınız. Örneğin 2 kere basıp bırakırsanız 2. kapıya bağlanmış olursunuz.

5.8 Harici kamera görüntüsünü alma

(👤) butonuna ard arda (1sn aralıklarla) basınız. Örneğin 2 kere basıp bırakırsanız monitörde harici kamera görüntüsünü görürsünüz.

6. DAİRE ANAHTARLARININ KODLAMASI:

Daire anahtarlarının daire numarasına göre kodlanması gerekmektedir. Kapıdan ve diğer aramalarda, daire anahtarından ayarlanan koda göre dairenin zili çalar.

DAİRE MONİTÖRÜ SWITCH

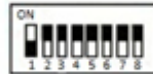


Switch Pozisyonları



Örnek; Daire numarası 1 ise 1 nolu anahtar açılır, diğer anahtarlar kapalı konumda kalır.

DAİRE MONİTÖRÜ SWITCH



7. SORUNLARIN GİDERİLMESİ:

KONUŞMA SESİ YOK YA DA DÜŞÜK

Hoparlör Ses Seviye Ayarını kontrol ediniz. (Bkz. Sayfa 6)

DAİRE MONİTÖRÜ SESİNDE GÜRÜLTÜ VARSA

Daire monitörü interkom hattı bağlantılarını kontrol ediniz.

ZİL SESİ YOK YA DA DÜŞÜK

Zil Ses Seviye Ayarını kontrol ediniz. (Bkz. Sayfa 5)

GÖRÜNTÜ SORUNU

Renk, Parlaklık seviye ayarı ile uygun görüntü rengini ayarlayabilirsiniz. (Bkz. Sayfa 5)

TÜKETİCİNİN SEÇİM HAKLARI:

- Malın ayıplı olduğunun anlaşılması durumunda tüketici;
 - Satılanı geri vermeye hazır olduğunu bildirecek sözleşmeden dönme,
 - Satılanı alıkoymayı ayıp oranında satış bedelinden indirim isteme,
 - Aşırı bir masraf gerektirmediği takdirde, bütün masrafları satıcıya ait olmak üzere satılanın ücretsiz onarılmasını isteme,
 - İmkân varsa, satılanın ayıpsız bir misli ile değiştirilmesini isteme, seçimlik haklarından birini kullanabilir.
- Ücretsiz onarım veya malın ayıpsız misli ile değiştirilmesi hakları üretici veya ithalatçıya karşı da kullanılabilir. Satıcı, üretici ve ithalatçı tüketicinin bu hakkını kullanmasından müteselsilen sorumludur.
- Tüketicinin, malın ayıpsız misli ile değiştirilmesi hakkını seçmesi durumunda satıcı, üretici veya ithalatçının, malın ayıpsız misli ile değiştirilmesi talebinin kendilerine bildirilmesinden itibaren azami otuz iş günü içerisinde, bu talebi yerine getirmesi zorunludur. Ancak tüketicinin ücretsiz onarım talebi, yönetmelikte azami tamir süresi belirlendiyse belirtilen azami tamir süresi içinde yerine getirilir. Aksi hâlde tüketici diğer seçimlik haklarını kullanmakta serbesttir.
- Tüketicinin sözleşmeden dönme veya ayıp oranında bedelden indirim hakkını seçtiği durumlarda, ödemiş olduğu bedelin tümü veya bedelden yapılan indirim tutarı derhal tüketiciye iade edilir.
- Seçimlik hakların kullanılması nedeniyle ortaya çıkan tüm masraflar, tüketicinin seçtiği hakkı yerine getiren tarafça karşılanır. Tüketici bu seçimlik haklarından biri ile birlikte tazminat da talep edebilir.
- Uyuşmazlık olması halinde uyuşmazlığınızın çözülmesi için; uyuşmazlık bedeline göre ikamet edilen yerdeki veya mal/hizmetin satın alındığı yerdeki Kaymakamlık bünyesinde yer alan Tüketici Sorunları Hakem Heyetine veya Tüketici Mahkemesi'ne başvurulabilir.

İL	TELEFON/FAX	FİRMA ADI
Merkez/Fabrika	(0216) 420 38 38	Multitek Elektronik San. Ve Tic. A. Ş.
	(0216) 415 79 18	
Ankara Bölge Müdürlüğü	(0312) 324 68 68	
	(0312) 324 69 00	
İzmir Bölge Müdürlüğü	(0232) 459 99 52	
	(0232) 459 99 54	
Adana Bölge Müdürlüğü	(0322) 359 29 29	
	(0322) 352 72 88	
Bursa Bölge Müdürlüğü	(0542) 208 29 66	
Antalya Bölge Müdürlüğü	(0242) 311 78 89	
	(0242) 311 78 89	
Samsun Ofis	(0545) 539 52 63	
Eskişehir Ofis	(0541) 324 14 26	
Trabzon Ofis	(0544) 396 06 34	
Konya Ofis	(0549) 813 83 32	
Kayseri Ofis	(0542) 380 56 52	
Gaziantep Ofis	(0542) 380 54 62	
Diyarbakır Ofis	(0544) 548 61 12	
Zonguldak Ofis	(0544) 542 11 19	
Alanya Ofis	(0549) 813 80 56	

Multitek

GARANTİ BELGESİ

Bu belge; 6502 sayılı Tüketicinin Korunması Hakkında Kanun ve Kanun 'a dayanarak yürürlüğe konulan Garanti Belgesi Yönetmeliği uyarınca, T.C. Gümrük ve Ticaret Bakanlığı Tüketicinin Korunması ve Piyasa Gözetimi Genel Müdürlüğü'nün hazırlamış olduğu usul ve esaslara göre hazırlanmıştır.

İMALATÇI / İTHALATÇI FİRMANIN	
ÜNVANI:	MULTİTEK ELEKTRONİK SAN. VE TİC. A. Ş
MERKEZ ADRESİ:	MECLİS MAH. ATATÜRK CAD. NO:47 SANCAKTEPE/İSTANBUL
FİRMA YETKİLİSİNİN MATBU İMZASI/KAŞESİ:	

MALIN	
CİNSİ:	SESLİ GÖRÜNTÜLÜ DAİRE MONİTÖRÜ
MARKASI:	MULTİTEK
MODELİ:	MB-73 DAİRE MONİTÖRÜ
BANDROL ve SERİ NO:	
TESLİM TARİHİ ve YERİ:	
GARANTİ SÜRESİ:	2 YIL
AZAMI TAMİR SÜRESİ:	20 İŞ GÜNÜ
SATICI FİRMANIN	
ÜNVANI:	
ADRESİ:	
TELEFONU ve FAKSI:	
SATICI İMZA KAŞE:	
FATURA TARİHİ ve NO:	

GARANTİ ŞARTLARI

1. Garanti süresi; malın tüketiciye teslim tarihinden itibaren başlar ve 2 (iki) yıldır.
2. Malın bütün parçaları dahil olmak üzere tamamı firmamızın garanti kapsamındadır.
3. Malın arızalanması durumunda, tamirde geçen süre garanti süresine eklenir. Malın tamir süresi en fazla 20 (yirmi) iş günüdür. Bu süre, garanti süresi içerisinde mala ilişkin arızanın yetkili servis istasyonuna veya satıcıya bildirim tarihi itibaren başlar. Tüketicinin bulunduğu yerde yetkili servis istasyonunun olmaması halinde satış sonrası hizmetlerin verilmesinden, tüketiciye en yakın yerdeki yetkili servis istasyonu sorumludur. Tüketicie en yakın yerdeki yetkili servis istasyonunda satış sonrası hizmet verilmesinin mümkün olmaması durumunda malın firma merkezine ya da diğer bir yetkili servis istasyonuna ulaştırılması ve geri gönderilmesi ile ilgili olarak tüketiciden nakliye, posta, kargo veya benzeri herhangi bir ulaşım gideri talep edilemez.
4. Tüketicinin arıza bildirimini; telefon, faks, e-posta, iadeli taahhütlü mektup veya benzeri bir yolla yapması mümkündür. Ancak, uyuşmazlık halinde bildirimle ilişkin ispat yükümlülüğü tüketiciye aittir.
5. Malın garanti süresi içerisinde yetkili servis istasyonuna veya satıcıya tesliminden itibaren arızasının on iş günü içerisinde giderilememesi halinde, üretici veya ithalatçının; malın tamiri tamamlanıncaya kadar, benzer özelliklere sahip başka bir malı tüketicinin kullanımına tahsis etmesi zorunludur.
6. Yetkili servis istasyonlarının, bakım ve onarımını yaptıkları mallara ait değiştirilen yedek parçaları; garanti süresi içerisinde tüketiciye göstermesi zorunludur.
7. Garanti uygulaması sırasında değiştirilen malın garanti süresi, satın alınan malın kalan garanti süresi ile sınırlıdır.
8. Malın ayıplı olduğunun anlaşılması durumunda tüketici
 - a) Satılanı geri vermeye hazır olduğunu bildirerek sözleşmeden dönme,
 - b) Satılanı alıkoymuş ayıp oranında satış bedelinden indirim isteme,
 - c) Aşırı bir masraf gerektirmediği takdirde, bütün masrafları satıcıya ait olmak üzere ücretsiz onarılmasını isteme,
 - ç) İmkân varsa, satılanın ayıpsız bir misli ile değiştirilmesini isteme, seçimlik haklarından birini kullanabilir. Ücretsiz onarım veya malın ayıpsız misli ile değiştirilmesi hakları üretici veya ithalatçıya karşı da kullanılabilir. Satıcı, üretici ve ithalatçı tüketicinin bu hakkını kullanmasından müteselsilen sorumludur.
9. Tüketicinin, ücretsiz onarım hakkını kullanması halinde malın;
 - a) Garanti süresi içinde tekrar arızalanması,
 - b) Tamiri için gereken azami sürenin aşılması,
 - c) Tamirinin mümkün olmadığı, yetkili servis istasyonu, satıcı, üretici veya ithalatçı tarafından bir raporla belirlenmesi, durumlarında; tüketici malın bedel iadesini, ayıp oranında bedel indirimini veya imkân varsa malın ayıpsız misli ile değiştirilmesini satıcıdan talep edebilir. Tüketicinin, malın ayıpsız misli ile değiştirilmesi hakkını seçmesi durumunda satıcı, üretici veya ithalatçının, malın ayıpsız misli ile değiştirilmesi talebinin kendilerine bildirilmesinden itibaren azami otuz iş günü içerisinde, bu talebi yerine getirmesi zorunludur. Ancak tüketicinin ücretsiz onarım talebi, yönetmelikte azami tamir süresi belirlenmeye belirlenen azami tamir süresi içinde yerine getirilir. Aksi hâlde tüketici diğer seçimlik haklarını kullanmakta serbesttir.
10. Tüketicinin sözleşmeden dönme veya ayıp oranında bedelden indirim hakkını seçtiği durumlarda, ödemiş olduğu bedelin tümü veya bedelden yapılan indirim tutarı derhal tüketiciye iade edilir.
11. Seçimlik hakların kullanılması nedeniyle ortaya çıkan tüm masraflar, tüketicinin seçtiği hakkı yerine getiren tarafça karşılanır. Tüketici bu seçimlik haklarından biri ile birlikte tazminat da talep edebilir.
12. Uyuşmazlık olması halinde uyuşmazlığınızın çözülmesi için; uyuşmazlık bedeline göre ikamet edilen yerdeki veya mal/hizmetin satın alındığı yerdeki Kaymakamlık bünyesinde yer alan Tüketici Sorunları Hakem Heyetine veya Tüketici Mahkemesi'ne başvurula bilinir.
13. Arızalarda kullanım hatasının bulunup bulunmadığının, yetkili servis istasyonları, yetkili servis istasyonunun mevcut olmaması halinde sırasıyla; malın satıcısı, ithalatçısı veya üreticisinden birisi tarafından mala ilişkin azami tamir süresi içerisinde düzenlenen raporla belirlenmesi ve bu raporun bir nüshasının tüketiciye verilmesi zorunludur. Tüketiciler, bu rapora ilişkin olarak bilirkişi tarafından tespit yapılması talebiyle uyuşmazlığın parasal değerini dikkate alarak tüketici hakem heyetine veya tüketici mahkemesine başvurabilir.
14. Satıcı tarafından bu Garanti Belgesinin verilmemesi durumunda, tüketici Gümrük ve Ticaret Bakanlığı Tüketicinin Korunması ve Piyasa Gözetimi Genel Müdürlüğüne başvurabilir.
15. Malın kullanma kılavuzunda yer alan hususlara aykırı kullanılmasından kaynaklanan arızalar garanti kapsamı dışındadır.